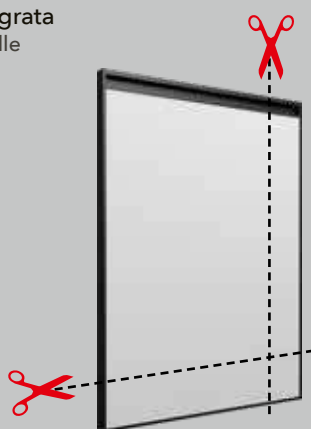


Anta formata da un telaio in alluminio verniciato titanio, con maniglia integrata. Pannello frontale personalizzabile con possibilità di applicare diversi materiali: laminato, PET, impiallacciato, vetro, HPL, Fenix, Laminam.

Door consisting of an aluminium frame with a painted Titanio finish and integrated handle. Customisable front panel with the option of applying various materials: Laminate, PET, Veneer, Glass, HPL, Fenix, or Laminam.

Kronos con maniglia integrata
Kronos with integrated handle

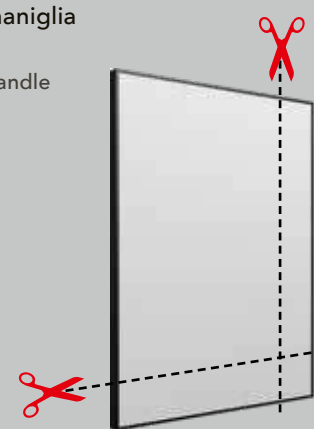
Anta:
Door:



Riducibile  vedi pag. 247
Reducible see page. 247

Kronos senza maniglia
(su richiesta)

Kronos without handle
(upon request)



Riducibile  vedi pag. 247
Reducible see page. 247

Consulta:
Consult:



Maniglie e Gole
Zoccoli
Mensole
Pannelli
Handles and Grip profile
Plinth
Shelves
Panels

Finiture telaio
Frame finishes



Verniciato titanio
Titanio painted

Finiture e colori disponibili

Available finishings and colours



Laminato
Laminate



A

Vetro opaco
Matt glass



• vedi pag. 8
see page. 8

PET
PET



B

HPL stratificato
Stratified HPL




Fenix stratificato
Stratified Fenix



C

Impiallacciato travi
Veneered travi



Laminam opaco
Matt Laminam



D



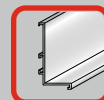
I campioni e i colori prodotti sono puramente indicativi, la rappresentazione in stampa può alterare le tonalità dei colori.
Product samples and colours are purely indicative; printed images of the products may alter colour nuances.



I tempi di consegna sono di 6 settimane dalla conferma dell'ordine
Delivery time of 6 weeks from the order confirmation

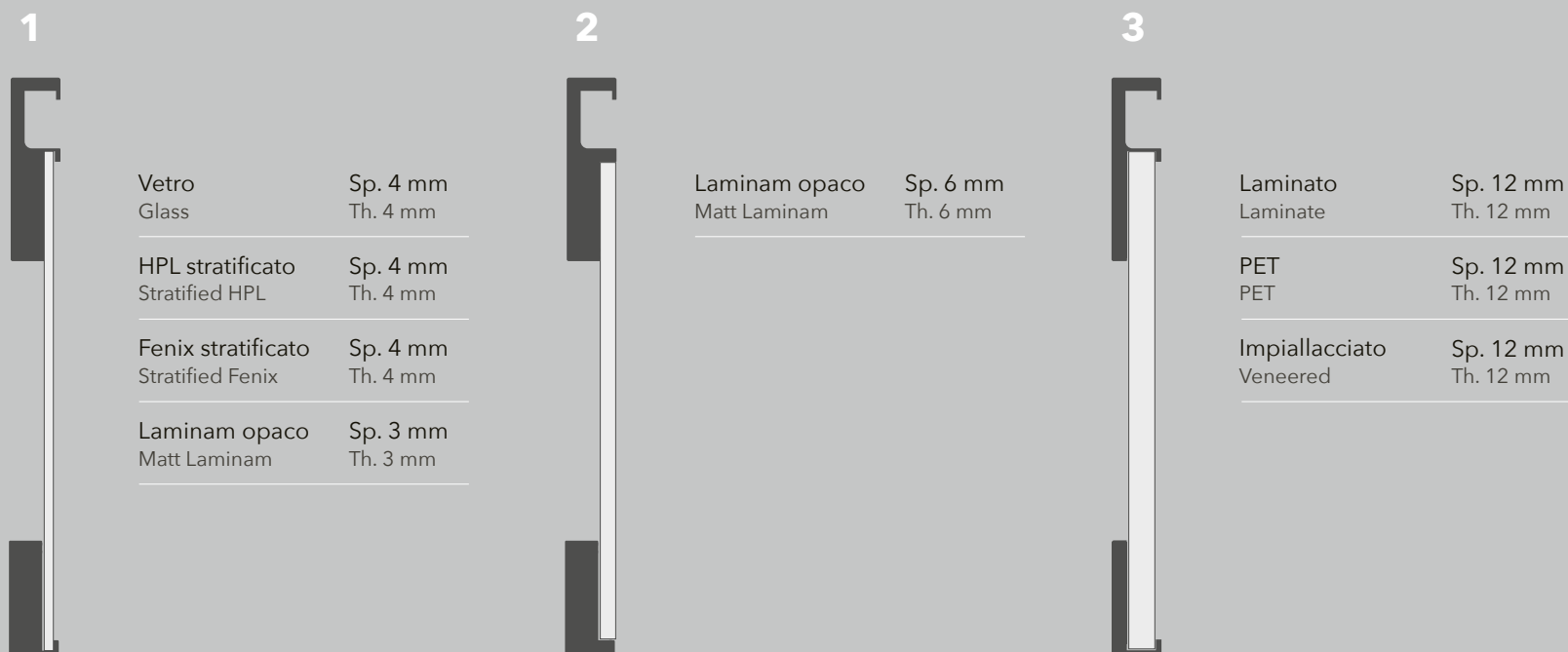
Personalizzazione anta Kronos

Customisation for Kronos doors



Sezioni tipo

Typical cross sections



Vetrine

Tra le personalizzazioni previste per i frontali di Kronos, troviamo anche una rivisitazione della classica vetrina, che grazie alla nuova estetica è resa più accattivante. Il telaio in alluminio con maniglia integrata è verniciato color titanio ed il vetro temperato sp. 4 mm è in finitura fumè grigio. Internamente il vetro ha una verniciatura di colore nero che serve a nascondere il telaio e contemporaneamente conferisce carattere all'anta stessa. Disponibile nelle dimensioni riportate nella tabella.

Glass cabinets

The customisations available for Kronos front panels include a restyled classic glass-door cabinet with a new aesthetic making it more attractive. Its aluminium frame with an integrated handle has a painted titanio finish and a tempered glass pane (th. 4 mm) with a Grey fumè finish. On the inside, the glass is painted with nero to hide the frame and give the door character. It is available in the sizes shown in the table beneath.



Vista frontale
Front view

Vista retro
Rear view

Dimensioni disponibili per frontali vetro Fumè grigio con maniglia integrata.

Available dimensions for Grey fumè glass front panels with integrated handle.


L. W.	45	60	90	120
H.H.				
36	•	•	•	•
48	•	•	•	•
60		•	•	•
72	•	•		
78	•	•		
96	•	•		
132	•	•		
138	•	•		
204 *	•	•		
216 *	•	•		



I tempi di consegna sono di 6 settimane dalla conferma dell'ordine
Delivery time of 6 weeks from the order confirmation

Personalizzazione anta Kronos

Customisation for Kronos doors



Frontali per basi

Le basi prevedono di serie la presa maniglia integrata. Su richiesta, dove possibile, si possono avere i frontali senza maniglia integrata.

Fronts for base units

The base units come with a standard-supplied integrated handle grip. Whenever possible, fronts can be had without an integrated handle upon request.



Telaio con maniglia integrata
Frame with integrated handle



* Telaio senza maniglia integrata
Frame w/out integrated handle

* L'anta è senza maniglia se si prevede la gola Retta oppure push-pull in presenza di cassetti o cestoni.

The door is handleless in the case of a Retta grip profile, otherwise there is a push-pull system in the event of drawers or baskets.

L. W.	15	30	40	45	60	75	90	105	120
H. H.									
18				•	•	•	•	•	•
24				•	•	•	•	•	•
36				•	•	•	•	•	•
42				•	•	•	•	•	•
48				•	•	•	•	•	•
60				•	•	•	•	•	•
72	•	•	•	•	•	•	•		
78	•	•	•	•	•	•	•		
96	•	•	•	•	•	•			
102				•	•				

Frontali per pensili

I pensili prevedono di serie la presa maniglia integrata. Su richiesta, dove possibile, si possono avere i frontali senza maniglia integrata.

Fronts for wall units

The wall units come with a standard-supplied integrated handle grip. Whenever possible, fronts can be had without an integrated handle upon request.



Telaio con maniglia integrata
Frame with integrated handle



* Telaio senza maniglia integrata
Frame w/out integrated handle

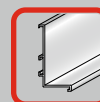
* L'anta è senza maniglia se si prevede il fondo con gola oppure l'apertura tramite push-pull.

The door is handleless in the case of a grip profile, otherwise there is a push-pull opening.

L. W.	15	30	40	45	60	75	90	105	120
H. H.									
24				•	•	•	•		•
36				•	•	•	•	•	•
48				•	•	•	•	•	•
60				•	•	•	•	•	•
72	•	•	•	•	•	•	•		
96	•	•	•	•	•	•			
132		•		•	•	•			

Personalizzazione anta Kronos

Customisation for Kronos doors



Frontali per colonne

Nelle colonne con frontali a tutta altezza prevista di serie la presa maniglia integrata nel telaio in verticale. Su richiesta, dove possibile, si possono avere i frontali senza maniglia integrata.

Fronts for column units

The full-height column units with front panels come with a standard-supplied handle grip built vertically into the frame. Whenever possible, fronts can be had without an integrated handle upon request.



Telaio con maniglia integrata
Frame with integrated handle



* Telaio senza maniglia integrata
Frame w/out integrated handle

L. W.	30	45	60	75
H. H.				
204	•	•	•	•
216	•	•	•	•

* L'anta è senza maniglia se si prevede la gola Retta oppure push-pull in presenza di cassetti o cestoni.

The door is handleless in the case of a Retta grip profile, otherwise there is a push-pull system in the event of drawers or baskets.

Su richiesta con maggiorazione è possibile inserire la presa maniglia verticale su alcune colonne.

I moduli che permettono questa modifica sono evidenziati tramite l'icona riportata a lato.

A vertical handle grip can be inserted on some column units upon request and at an extra charge.

The modules that can be changed in this way are marked with the icon shown at the side.



Maggiorazione
Surcharge

20

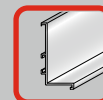
	cm	codice code	A	B	C	D
<p>Colonna 2 ante</p> <p>Tall unit 2 doors</p>	30	5030C				
	45	5038C				
	60	5040C				



	<p>Maggiorazione presa maniglia verticale su anta Kronos - CAD</p> <p>Surcharge for vertical handle grip on Kronos door - EACH</p>	20
--	--	----


Personalizzazione anta Kronos

Customisation for Kronos doors



Gestione riempitivi - basi e pensili

Filler system - base and wall units



Con maniglia (A)
With handle (A)



Senza maniglia (B)
W/out handle (B)

I riempitivi base e pensile con telaio possono essere gestiti con maniglia (A), o senza maniglia (B).

Le caratteristiche del telaio vincolano la scelta e le dimensioni minime in larghezza:

- da 13 a 15 cm: è possibile richiedere il riempitivo con maniglia (A)
- da 5 a 15 cm: telaio senza maniglia (B)
- da 3 a 5 cm: pannello liscio senza telaio (per le finiture disponibili vedi pag. 16)

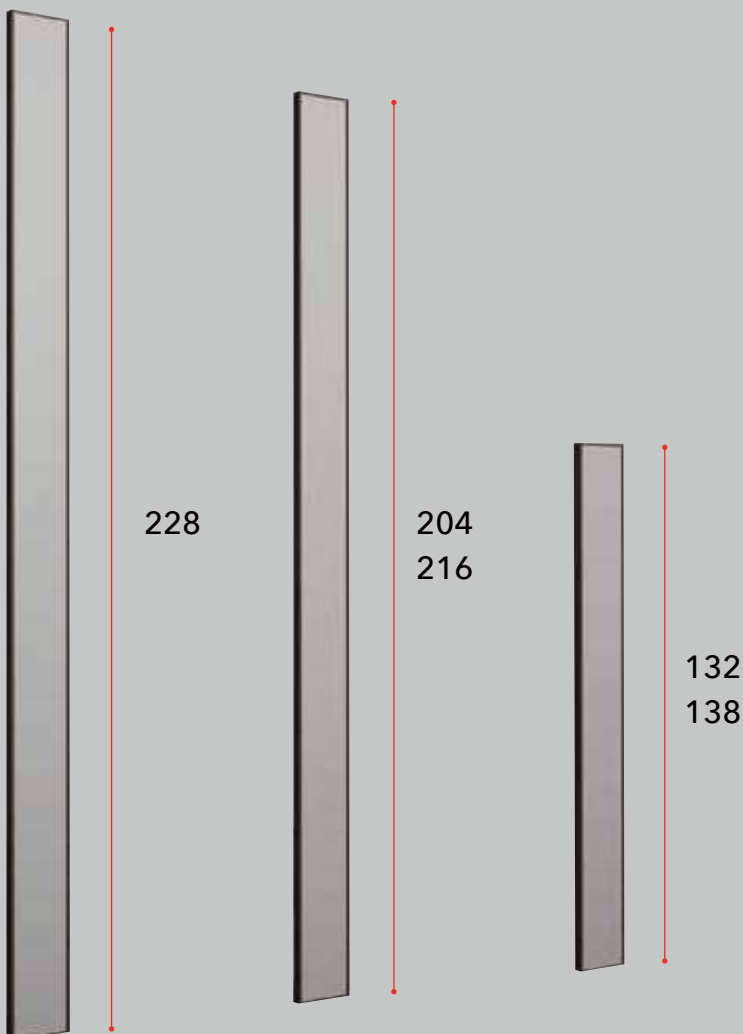
Fillers for base units and wall units with a frame can be fitted with a handle (A), or w/out a handle (B).

The features of the frame limit the choice and minimum dimensions in width:

- from 13 to 15 cm: the following can be requested: a filler with a handle (A)
- from 5 to 15 cm: handleless frame (B)
- from 3 to 5 cm: plain panel with no frame (for available finishes, please see the following page 16)

Gestione riempitivi - colonne

Filler system - column units



I riempitivi colonna non hanno maniglia integrata. (B)

Fillers for tall units are w/out an integrated handle. (B)



Per le altezze 132-138 cm è possibile richiedere il riempitivo con maniglia per le larghezze da 13 a 15 cm.

For heights between 132-138 cm, a filler can be requested with a handle for widths between 13 and 15 cm.